

Sehr geehrter Nutzer,

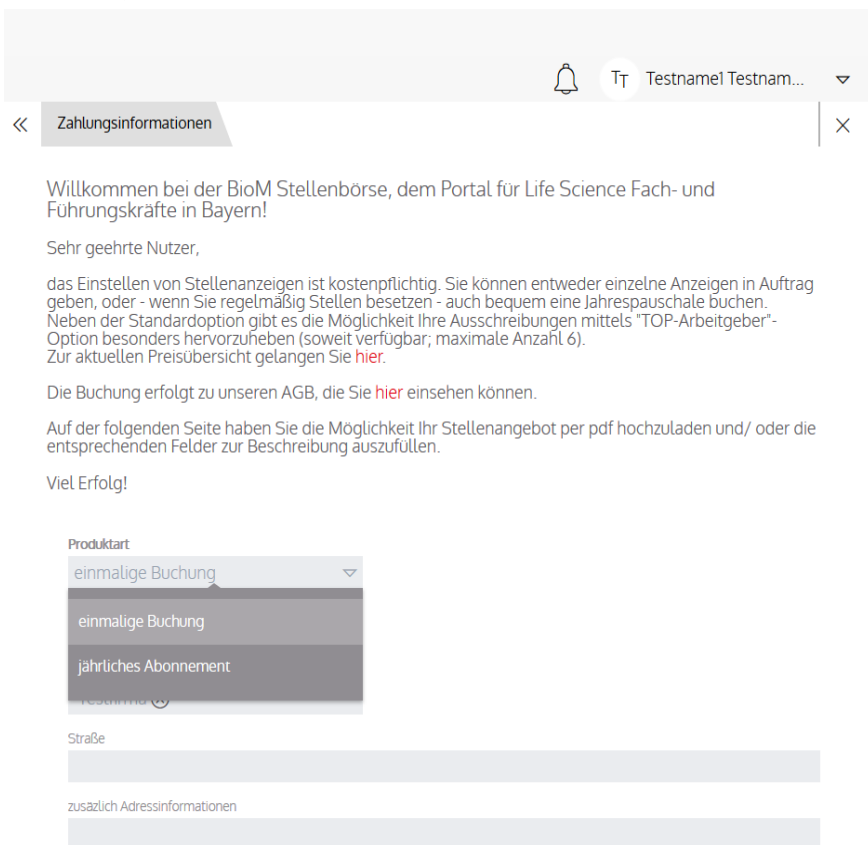
Sie können ähnlich wie bisher Stellenanzeigen in der Bio^M Stellenbörse einstellen, haben jedoch nun eine deutlich komfortablere Umgebung und mehr Möglichkeiten.

Nachdem Sie sich im Bio^M Community Network (BCN) angemeldet haben,

- gehen Sie dazu in der Menüleiste bitte auf das Modul „**Stellenangebote**“
- klicken Sie auf **(+)** ein neues Stellenangebot hinzufügen

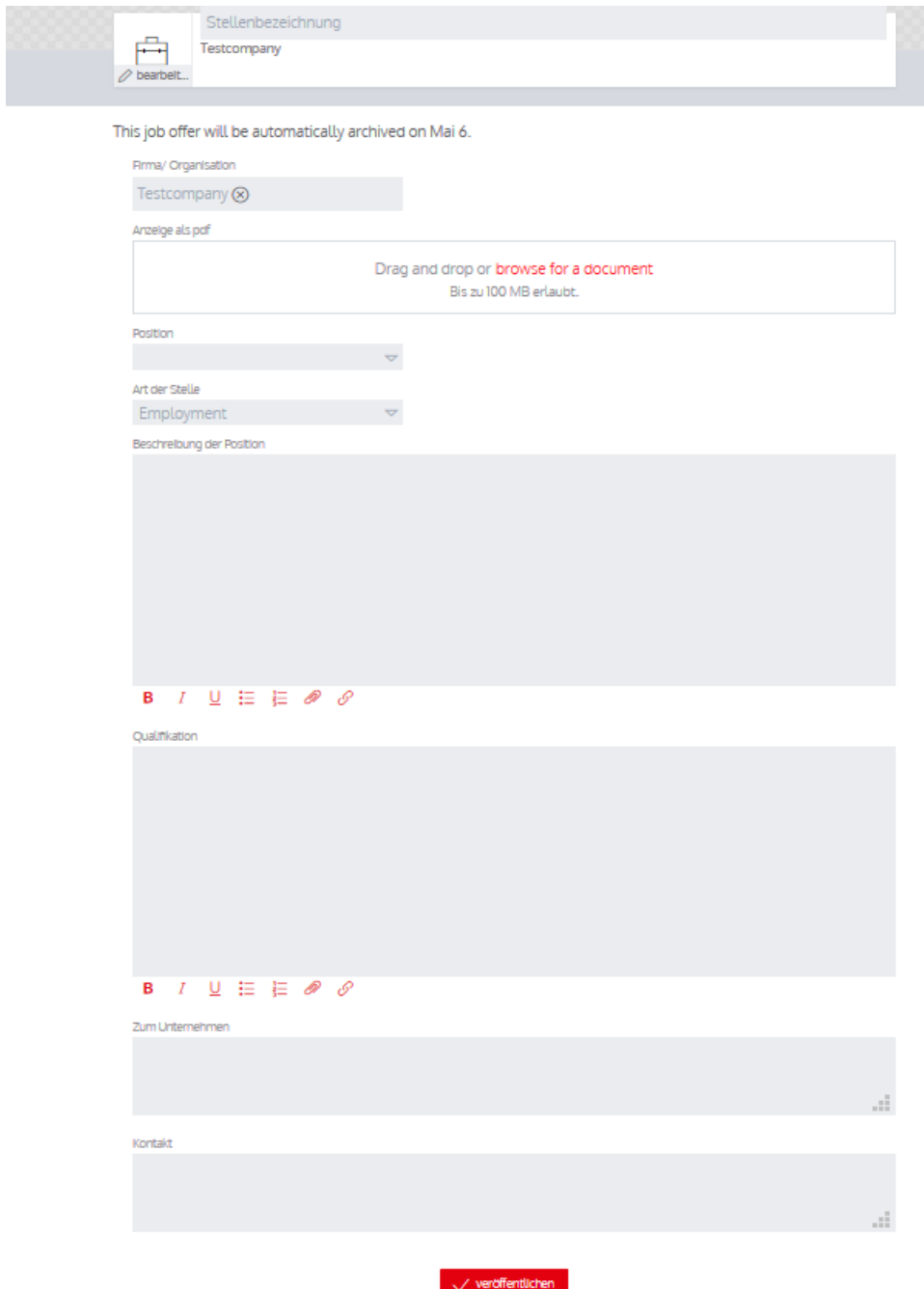


Bei der ersten Benutzung bzw. bei der Buchung von Einzelanzeigen erscheint das Buchungsformular:



- Wählen Sie bitte die Option für Einzelbuchungen oder für Jahrespauschalen.
- Geben Sie die gewünschten Zahlungsinformationen an. Die Felder sollten gemäß Ihren Firmengaben im System vorausgefüllt sein, Sie können diese aber editieren oder ergänzen.
- Klicken Sie danach auf „bestätigen“

Wenn für Sie ein gültiges Jahresabo hinterlegt ist, gelangen Sie in der Regel sofort zum Formular für die Stellenangaben.



The screenshot shows a web form for creating a job posting. At the top, there is a header with a briefcase icon and the text 'Stellenbezeichnung' and 'Testcompany'. Below this, a message states: 'This job offer will be automatically archived on Mai 6.' The form includes several sections: 'Firma/ Organisation' with a dropdown menu showing 'Testcompany'; 'Anzeige als pdf' with a large text area for uploading a document, containing the text 'Drag and drop or browse for a document' and 'Bis zu 100 MB erlaubt.'; 'Position' with a dropdown menu; 'Art der Stelle' with a dropdown menu showing 'Employment'; 'Beschreibung der Position' with a large text area and a rich text editor toolbar; 'Qualifikation' with another large text area and rich text editor toolbar; 'Zum Unternehmen' with a text area; and 'Kontakt' with a text area. At the bottom of the form, there is a red button with a checkmark and the text 'veröffentlichen'.

- Tragen Sie alle nötigen Informationen über das Stellenangebot in die vorgesehenen Felder ein und laden Sie das pdf mit der Stellenbeschreibung hoch. Die Textfelder ab „Beschreibung der Position“ müssen Sie nicht ausfüllen, wenn Sie ein pdf verwenden, da dann dieses auf der Bio^M Homepage angezeigt wird.
- Klicken Sie nun auf „**veröffentlichen**“

Ihre Anfrage wird nun gegebenenfalls vom System geprüft ...

 Projektmanager
Testcompany
09:49 ⊕ ?

? Der Objektstatus wird überprüft.

This job offer will be automatically archived on Mai 6.

firma/ organisation

 Testcompany
Testcity, Deutschland Verbinden

Position
Process Development


Art der Stelle
Employment

Beschreibung der Position
Text

Qualifikation
Text

... und anschließend freigeben.

SM Sabine Meier ⌵
bearbeiten 🗑️ löschen ✕

 Projektmanager
Testcompany
09:49 ⊖

This job offer will be automatically archived on Mai 6.

firma/ organisation

 Testcompany
Testcity, Deutschland Verbinden

Position
Process Development

Art der Stelle
Employment

Beschreibung der Position
Text

Qualifikation
Text

Zum Unternehmen
Text

Kontakt
Text

Archivierungsdatum
Mai 6


Veröffentlichungsdatum
Apr 6

Damit ist die Stellenanzeige im BCN und mit etwas Verzögerung auf der Bio^M Homepage sichtbar.





Verwaltung der Stellenangebote

Im BCN

Ansicht/Stellenliste (Nutzeransicht):



The screenshot shows a user interface for managing job listings. At the top, there is a red header bar. Below it, a grey bar contains a plus icon and the text "ein neues Stellenangebot hinzufügen". The main area displays a list of job listings, each with a briefcase icon, a title, a company name, and a date. The first listing is "Projektmanager" by "Testcompany" with a date of "09:49 - Text". The second is "Clinical Specialist" by "InnocentAG" with a date of "Mar 31 - xnbxnb" and a "neu" (new) badge. The third is "Marketingmanager" by "InnocentAG" with a date of "Mar 16 - xfbbb" and a "neu" badge. The fourth and fifth listings are "Testjob 09-03-20" and "Testjob 2020", both by "Bio-M Biotech Cluster Development GmbH (BioM)", with dates of "Mar 9 - xfnn" and "Mar 9 - dfgsgs" respectively, and "neu" badges. The BioM logo is visible next to the company names in the last two listings.

Icon	Job Title	Company	Date	Status
	Projektmanager	Testcompany	09:49 - Text	
	Clinical Specialist	InnocentAG	Mar 31 - xnbxnb	neu
	Marketingmanager	InnocentAG	Mar 16 - xfbbb	neu
	Testjob 09-03-20	Bio-M Biotech Cluster Development GmbH (BioM)	Mar 9 - xfnn	neu
	Testjob 2020	Bio-M Biotech Cluster Development GmbH (BioM)	Mar 9 - dfgsgs	neu